

Svédország – Lunds Universitet élménybeszámoló



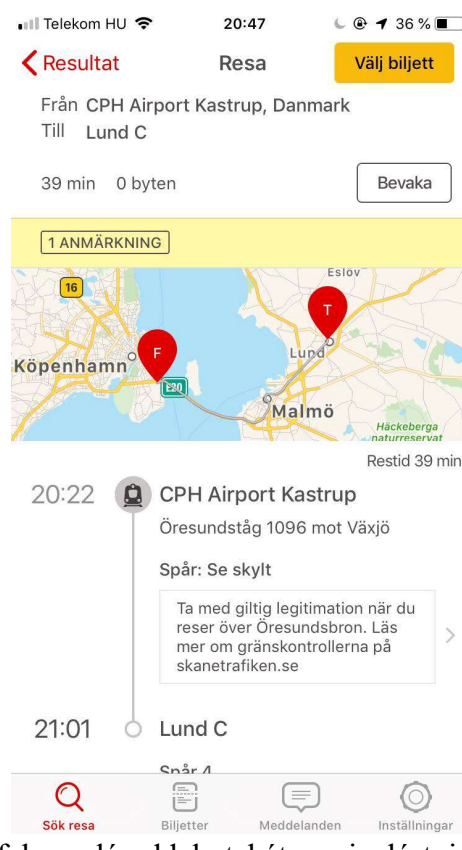
Molnár Kristóf

2019/2020

A 2019/2020-as tanév szeptemberi szemeszterében Svédországban a Lundi Egyetem Társadalomtudományi Karán hallgattam politikatudományt az Erasmus program által lehetővé téve. A honlapon található korábbi élménybeszámolókat végig olvasva úgy érzem, nem sok új konkrétumot tudnék mesélni, úgyhogy szimplán egy képekkel dúsított rövidke beszámolót küldök amolyan kedvcsinálónak.

Svédországba az őszi félév (itt termin-nek hívják, hiszen a szemeszter a szünetet takarja) Arrival Day-én érkeztem augusztus 20.-án, amit minden aspiránsnak ajánlok, tegyen hasonlóan. Rengeteg fejfájástól és szervezési problémától fog titeket megszabadítani ha hagyjátok, hogy az egyetem által delegált mentorok (akik maguk is diákok, teljesen közvetlenek, jófejek) oldják meg helyettetek az ügyes bajos dolgokat. A reptéren egy kis standnál lesznek megtalálhatók, abszolúte észrevehetőek és onnantól mindent elmesélnek majd. Apró tipp, hogy érdemes az úgynevezett 'Skånetrafiken'¹ (kvázi a helyi bkk futár egybekötve egy online e-ticket jegyrendszerrel) appot már idejekorán beszerezni (150 SEK), hiszen nemcsak olcsóbb Svéd koronában kifizetni Koppenhágából a méltán híres Öresundståg jegyét megvenni, de jóval egyszerűbb is mint a kis kioskkal szórakozni. Ha Malmöből buszoztok, Pesthez hasonlóan le lesztek picit húzva, hiszen a Skånetrafiken helyett valamiért csak ezen az útvonalon a Flygbussarna-t² kell majd használnotok (~110 SEK). A csoportos utazást követően az állomáson autók fognak várni, amelyek először elvisznek a hivatalos beiratkozást elintézni, majd adott esetben a kulcsaidat felvenni és még haza is dobnak (mindezt a teljes menetfelszereléssel, tehát a cipelést is megúszod ha az Arrival Day-en érkezel), kész taxiszolgálat de komolyan.

Ahogy már az előttem szólok is kiemelték, az hogy hol is lesz az a bizonyos 'haza', Lundban nem olyan egyértelmű. A város tényleg egy szó szerinti egyetemváros, ahol az arcok többsége, akikkel nap mint nap szembe fogsz találkozni hozzád hasonlóan egyetemista. Nekik pedig szállás kell. Sok. Így már a kiutazás előtt szembesülni fog




¹ <https://www.skanetrafiken.se>

² <http://flygbussarna.se>

mindenki a lakhatási dilemmákkal amik mindenkit érintenek, és sokszor lesz róla szó a kint töltött idő alatt is az ismerősökkel. Alapvetően három lehetőség van, az első az egyetem kvázi kollégiumai az úgynevezett LUACC³. Erre tipp, hogy nézzétek meg a nyitány pontos idejét (nekem április 25. reggele volt) és azonnal jelentkeztek, majd fohászkodjatok. Egyébként szerény véleményem szerint közel sem a legjobban, de ha megvan, akkor megvan. A második lehetőség az úgynevezett AF Böstader⁴ egyetemhez köthető, félig privát félig állami (ez Svédországban soha nem tiszta, majd meglátjátok), a diákoknak lakhatást biztosító szervezet. Én is, és a legtöbb ismerősöm is ezekben lakott (kb. 20 különböző helyszínen és több száz épület), én ezeket tudom ajánlani árban és a közösségi életet tekintve is, meg amúgy is szépek meg mindenki tudja, hogy miről beszélsz, ha kiejted az egyik nevét. A rendszer úgy működik, hogy valamikor nyár közepén kapsz egy kvázi sorszámat / lottószelvényt, ami alapján feláll egy sorrend, és bármelyik szálláshely, ahol első vagy a sorban már a tiéd is, minden részlet az oldalon olvasható. Itt egyébként nem tudom,

hogy nekem volt-e gigantikus mákom, hiszen szinte az összes helyszínen volt első helyem, vagy csak szimplán így működik, de magán szállásra mindenképpen csak ennek az opciónak a teljes kijátszása után fanyalodnék a helyetekben. Én Delphiben laktam Lund északi részén havi 3765 SEK-ért, ami egy átlagosnak mondható ár egy bútorozott szobáért. Ahhoz, hogy a szobádat feldobd egy picit szükséged lesz egyéb dekorációkra, amit a közeli malmői IKEA-ból és másodkézből célszerű megoldani. Mindent, amire szükséged van a Sell / Buy stuff in Lund, Sweden⁵ csoportban érdemes keresni, hiszen akár 1000 koronákat



A szobám



Delphi folyosói

³ <https://www.luaccommodation.lu.se>

⁴ afbostader.se

⁵ <https://www.facebook.com/groups/sblund/>


spórolhatsz olyan kötelezően beszerezendő dolgokon, mint a router vagy egy bicikli. Ha már itt járunk, bicikli. Igen, kötelező. Amint odaérsz, első pár napban szerezz be egy biciklit félévtől és időjárástól függetlenül, mert egyszerűen kell. A településszerkezet, az egyetemi programok és számtalan más faktor miatt egyszerűen sokkal de sokkal egyszerűbb az élet Lundban egy biciklivel, amit a csoportban már egy havi buszbérlet áráért (500-1000 SEK) simán meg tudtok tenni, plusz ugye a kirándulás végén ugyanennyiért eladni, na meg megússzátok a kondibérletet is a dombok miatt. Ha pedig amiatt aggódnál, hogy a térdig érő hóban elfogsz akadni a kátyús főutakon, hát nem kell. Szó szerint mindenki biciklivel jár, autós forgalom csak a legnagyobb utakon a városban, ennek megfelelően mindenhol biciklitárolók, bicikliutak, biciklis műhelyek és kitelepített gyors szervizek találhatóak.



Az utak takarítva és szóva naponta többször. Ja és akkor ugorjon most a béke a vízbe: ne olyan időre készülj, mint ami elsőnek az eszedbe jut ha Svédországra gondolsz. Inkább egy Londonra gondolj. Esni fog, ködös lesz és hűvös, de hóval alig fogsz találkozni. Persze volt, hogy októberben reggel 8-kor hóviharban kellett bebicikliznem az isibe, de ez abszolút nem jellemző. Sőt, Magyarországra hazaérve hidegebb is volt picit érzésre. Pulcsikat, meleg cuccokat azért vigyetek, és készüljetek fel hogy beltérre érve is picit alacsonyabbra lesz csavarva a fűtés a legtöbb helyen, mint az nálunk megszokott.

Ha pedig meg vagytok az első egy-két nap teendőivel, kezdődhet az orientációs hét. Az első hét programjain való 100%-os aktív részvételt mindenképpen sztahanovista módon teljesítened kell. Itt találkozol majd az első barátokkal, ér majd az első pár meglepetés Svédországgal kapcsolatban, illetve találod fel magad a legjobban a várost tekintve is. Lesz egy egyetemi szintű, illetve egy kari szintű mentorcsoportod is, akik különböző programok (kincsvadászat, sportnap, kocsmatúrák és minden mi szem szájnak ingere) által hozzák meg még jobban a kedveteket Lundhoz. Ezek mellett már az első héten érdemes csatlakozni a Harry Potter házaira hajazó – Lund sajátosságaként ismert –

Nationökhöz, hiszen a jövőben ők fognak felelni a szocializáció fő színtereként. A várttal ellentétben a smaragd zöld Kalmar nem a ravasz mardekárosokat várja, teljesen mindegy melyikhez csatlakozol, átjárhatsz bárhova, ami egyedül fontos szerintem hogy közel legyen a klubház a lakhelyedhez, sokat filózni amúgy sem érdemes, mert bármikor válthatsz. Az egész egy az integrált Studentlund⁶ rendszeren keresztül megy, aminek az adminisztrációs részét érdemes már a kiutazás előtt letudni. A Nationök egymást túllícitálva fognak DIY sushi-estektől kezdve jazzklubbon át minden féle szabadidős programokat szervezni az első pár hétre, majd az órák megkezdése után mindegyik egy heti rutinnal fog rendelkezni, érdemes mindent követni a különböző social media platformjaikon az aktuális információk miatt. Az orientációs héten továbbá érdemes még a Svéd nyelvi előkészítő órákra (SUSA) bejárni, hiszen sokkal egyszerűbb lesz az életed több szempontból, ha legalább az alapokat megtanulod, barátokat szerezhetsz, no meg megnézheted ahogy Fredrik egy Ukulele társaságában énekelve tanítja meg a svéd ABC-t, ami felejthetetlen élmény marad örökre. Továbbá személy szerint, bár ez értékrend kérdése, de felettébb ajánlom a rendes svéd órák felvételét is. 7,5 kredit picit rémisztő lehet elsőre, de ne higgyetek itt az előttem szólóknak. Nem ANNYIVAL nehezebbek az órák, sőt a nyelviék például kifejezetten egyszerűen ha jó a nyelvérzéketek. Én egy félév alatt 63,5 kreditet végeztem el, mellette kibuliztam magam,



SOL - A nyelvi központ

utaztam és megismertem Svédországot is. Ergo ne gondoljátok akkora plusz tehernek a SVEE11/12 órákat, inkább lesz egy gimis nyelvórához hasonló játékos délutáni elfoglaltság, ami által közelebb kerülsz a kultúrához, valamint megteremtéd az alapjait a barátkozáshoz a svédekkel is, akik valóban picit elvesznek a nagy nemzetköziesedésben.

⁶ <https://www.studentlund.se>

Az első hetek forgataga után aztán sajnos előbb utóbb elkezdődnek a 'szürke hétköznapok', amelyet a rendes egyetemi órák és a velük járó workload fémjelez. A félév két periódusra oszlik, amelyekben 1-2 nagyobb kreditértékű tárgyat fogsz végezni egyesével. Ahogyan a mellékelt ábra mutatja, az órákra bejárástól senki nem fog

w36	Monday 2/9	Tuesday 3/9	Wednesday 4/9	Thursday 5/9	Friday 6/9	Saturday 7/9	Sunday 8/9
8							
9							
10							
11		11:00 Introduction meeting, STVC74, Eöen 235, Hanna Bäck, Malin Raed, STVC74					
12							
13					13:00 Information literacy training, STVC74, Eöen 236, Mikael Torner, STVC74		
14							
15				15:00 Information literacy training, STVC74, Eöen 235, Mikael Torner, STVC74			
16							
17							

Az órarendem egy átlagos héten

megszakadni a Lundi egyetemen, azonban otthon viszonylag sokat kell majd készülni az órákra, ahol a magyar mentalitással ellentétben teljesen alapvető, hogy elolvasol mindent (akár ezer oldalakat) és diskurzusra felkészülten ülsz be a kiscsoportos, nyugatias szemináriumokra. Sok lesz a beadandó, a prezentáció és egyéb számonkérés, ám a megfelelő időbeosztással nem kell félni a hírhedt nyugati egyetemek workloadjától. Az első 'vizsgaidőszak' október közepén kezdődik, a második november végén. A tanárok, révén hogy cserediákok vagytok és tudják, hogy nem mindenkinek a tanulás az elsődleges egy ilyen kalandokkal teli félév során nem fogják elvárni tőletek, hogy megváltstok a világot, mindannyian rendkívül közvetlenek, profik és a többi jó tulajdonság amit általában elvárnátok egy egyetemi professzortól. Nekem személy szerint például a szakdolgozatomban is rengeteget segítettek, a saját adatbázisait használhattam a területem egyik élvonalbeli kutatójának, ami nem kis szó. Szépen lassan, még mielőtt észrevennétek kialakul majd a napi rutinotok, és az elején oly hosszúnak tűnő 5 hónap egy szempillantás alatt elrepül. Ne lepődj meg, ha az elején picit megszaladnak a költségek, a szobád kialakítása illetve a programok kezdeti sokasága miatt ez ilyen. Miután azonban kialakult a napi rutinod, 8000 SEK-ből ki kell jönnöd havonta. Én a szálláson kívül nagyjából 1500-at költöttem a pocakomra per hó, egyébként ajánlom mindenkinek hogy otthon főzzön az előre felszerelt konyhákban és preparáljon lunch

boxokat, mert az éri meg. Egy átlagos kint-kajálás, ami módjával egyébként teljes mértékben belefér 100-150 SEK körül van, míg 400-ból egy hétre be tudsz vásárolni. Pro tipp: csak Willys, és mielőbb váltsd ki a Willys plus tagságot, online personnummer nélkül is lehet egy kérvénnyel. Amivel még elszaladhat a ló az a bulizás, hiszen a hétköznappal ellentétben az sokszorosa az itthoni árakkal. Ha buliztok, azt Nationnél tegyétek, és csak módjával, előtte megéri beugrani egy Systembolagetbe a haverokkal. Az utazásokra pedig ne sajnáljátok a pénzt, legalább egy nagyobb ESN-es túra bele kell, hogy férjen az Erasmus által nyújtott keretekbe is, és felejthetetlen élmény például a Lappföldi északi fények látványa.


Mielőtt hazaérsz azonban, érdemes pár dolgot megtenned Svédországban. Mindenképpen fedezd fel Lund minden zegézugát, még a nyári időszakban az összes parkot, menj el az összes Nationhöz egy-egy programra, a város által szervezett eseményeket, például a karácsonyi vásárt is érdemes megnézni. Fedezd fel a környéket először szépen lassan, majd nagyobb léptékben. Mindenképpen ajánlom a sziklaugrást Dalbyben, illetve a világ leghosszabb stégét Bjärrednél. Menj el azokra az ESN által



szervezett programokra, amikre van időd, mindegyik megéri és nagyon nagy kaland lesz. Dobj be egy érmét a lundí katedrális, a Domkyrka Gyűrűk Urára hajzó alagsorában a kívánáságkútba. Látogasd meg Malmőt, még akkor is, ha bizonyos okok miatt már inkább csalódás lesz és fürödj meg a híres irodaház lábánál az északi tengerben. Menj el és fedezd fel Koppenhágát⁷, hiszen sokkal közelebb van és sokkal olcsóbb, mint Stockholm. Élvezz

⁷ <https://notaboutthemiles.com/one-day-in-copenhagen/>

ki minden pillanatot és gyere haza felejthetetlen élményekkel, egy új nyelvvel, szakmailag a toppon.



Ha pedig bármilyen kérdésed van, a molnarkristoof@gmail.com címen vagy Facebookon bármikor felteheted azt.