

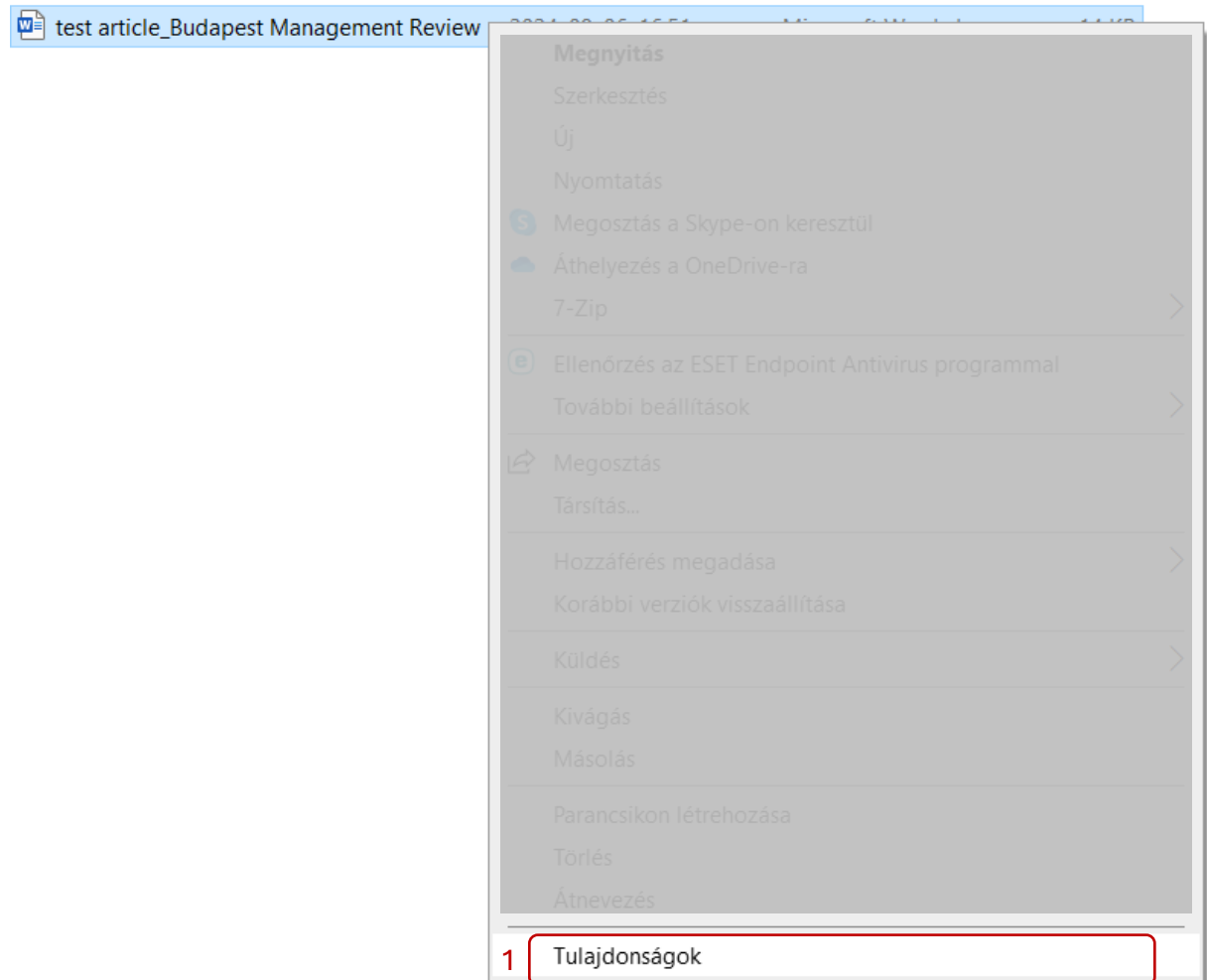
For English version, please scroll down (Page 5).

## Word dokumentum anonimizálás a workflow rendszerbe való feltöltés előtt

1. A fájlkezelőben a dokumentumra kattintva az egér jobb gombjával válasszuk a **Tulajdonságok** menüpontot;
2. Itt a **Részletek** fülre kattintva;
3. Kattintsunk a **Tulajdonságok és személyes adatok eltávolítása** linkre;
4. Jelöljük be a **Fájlból eltávolítani kívánt tulajdonságok** jelölőmezőt;
5. Majd kattintsunk az **Összes kijelölése** gombra;
6. És végül az alsó **OK** gombra;
7. Ekkor a **Részletek** fülön ellenőrizhetjük, hogy valóban eltávolításra kerültek-e a szerzői adatok, majd zárjuk be az ablakot az **OK** gombbal.

Videós segítség: <https://youtu.be/RqabCfJC8fs?si=f-R61YbpaVmfGas3>

Amennyiben a dokumentum anonim, akkor feltölthető a Vezetéstudomány workflow rendszerébe.



test article\_Budapest M 2 jement Review - tulajdonságok

Általános Biztonság **Részletek** Előző verziók

Tulajdonság	Érték
<a href="#">Leírás</a>	
Cím	
Tárgy	
Címkék	
Kategóriák	
Megjegyzések	
<a href="#">Eredet</a>	
Szerzők	Test author
Utoljára mentette	Test author
Változat száma	2
Verziószám	
Program neve	Microsoft Office Word
Cég	Budapest Corvinus Egyetem
Felettes	
Tartalom létrehozása	2024. 09. 06. 16:41
Utolsó mentés dátuma	2024. 09. 06. 16:41
Utolsó nyomtatás	
Teljes szerkesztési idő	00:00:00
<a href="#">Tartalom</a>	

3 [Tulajdonságok és személyes adatok eltávolítása](#)

OK Mégse Alkalmaz

Név | Módosítás dátuma | Típus | Méret

test article\_Budapest Management Review | 2024. 09. 06. 16:41 | Microsoft Word-d... | 14 KB

### Tulajdonságok eltávolítása

A tulajdonságok egy része személyes adatokat tartalmazhat.  
[Milyen személyes adatok lehetnek egy fájlban?](#)

Új másolat készítése az összes eltávolítható tulajdonság eltávolításával

**4**  A fájlból eltávolítani kívánt tulajdonságok:

Tulajdonság	Érték
<b>Leírás</b>	
<input checked="" type="checkbox"/> Cím	
<input checked="" type="checkbox"/> Tárgy	
<input checked="" type="checkbox"/> Címkék	
<input checked="" type="checkbox"/> Kategóriák	
<input checked="" type="checkbox"/> Megjegyzések	
<b>Eredet</b>	
<input checked="" type="checkbox"/> Szerzők	Test author
<input checked="" type="checkbox"/> Utoljára mentett	Test author
<input checked="" type="checkbox"/> Változat száma	2
<input checked="" type="checkbox"/> Verziószám	
<input checked="" type="checkbox"/> Program neve	Microsoft Office Word
<input type="checkbox"/> Cím	Budapest Corvinus E

**5**

**6**

### test article\_Budapest Management Review - tulajdonságok

Általános | Biztonság | Részletek | Előző verziók

Tulajdonság	Érték
<b>Leírás</b>	
Cím	
Tárgy	
Címkék	
Kategóriák	
Megjegyzések	
<b>Eredet</b>	
Szerzők	Test author
Utoljára mentette	Test author
Változat száma	2
Verziószám	
Program neve	Microsoft Office Word
Cég	Budapest Corvinus Egyetem
Felettes	
Tartalom létrehozása	2024. 09. 06. 16:41
Utolsó mentés dátuma	2024. 09. 06. 16:41
Utolsó nyomtatás	
Teljes szerkesztési idő	00:00:00
<b>Tartalom</b>	

[Tulajdonságok és személyes adatok eltávolítása](#)

test article\_Budapest Management Review - tulajdonságok

Általános Biztonság **Részletek** Előző verziók

Tulajdonság	Érték
<b>Leírás</b>	
Cím	
Tárgy	
Címkék	
Kategóriák	
Megjegyzések	
<b>Eredet</b>	
Szerzők	
Utoljára mentette	
Változat száma	
Verziószám	
Program neve	
Cég	
Felettes	
Tartalom létrehozása	2024. 09. 06. 16:41
Utolsó mentés dátuma	2024. 09. 06. 16:41
Utolsó nyomtatás	
Teljes szerkesztési idő	00:00:00

[Tartalom](#)

[Tulajdonságok és személyes adatok eltávolítása](#)

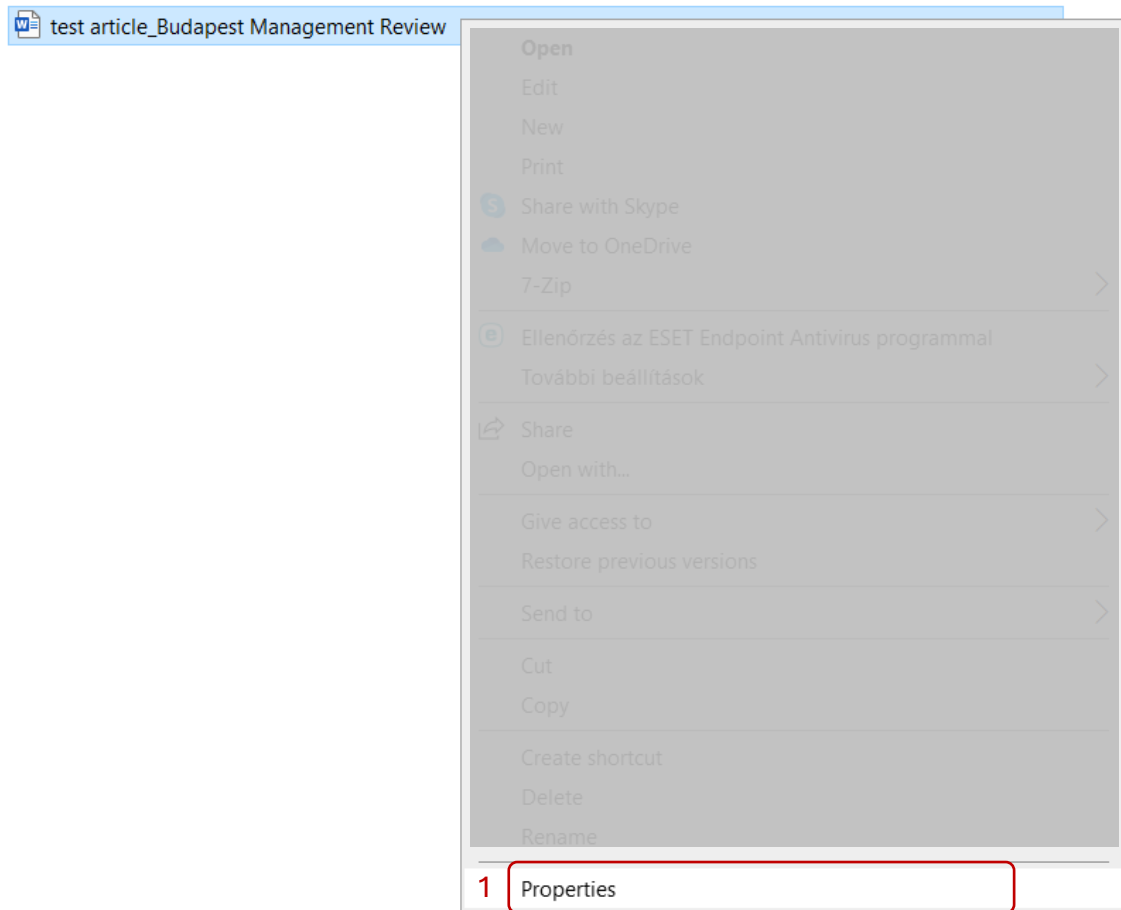
7

## Word document anonymisation before uploading to the workflow system

1. In the file manager, right-click on the document and select **Properties**;
2. Click on the **Details** tab;
3. Click on the **Remove Properties and Personal Information** link;
4. Select the check box: **Remove the following properties from this file**;
5. Then click on the **Select All** button;
6. And finally, click **OK** at the bottom;
7. Then, on the **Details** tab, check that the author's data has been removed and close the window by clicking **OK**.

Video assistance: <https://youtu.be/RqabCfJC8fs?si=f-R61YbpaVmfGas3>

If the document is anonymous, it can be uploaded to the workflow system of Budapest Management Review.



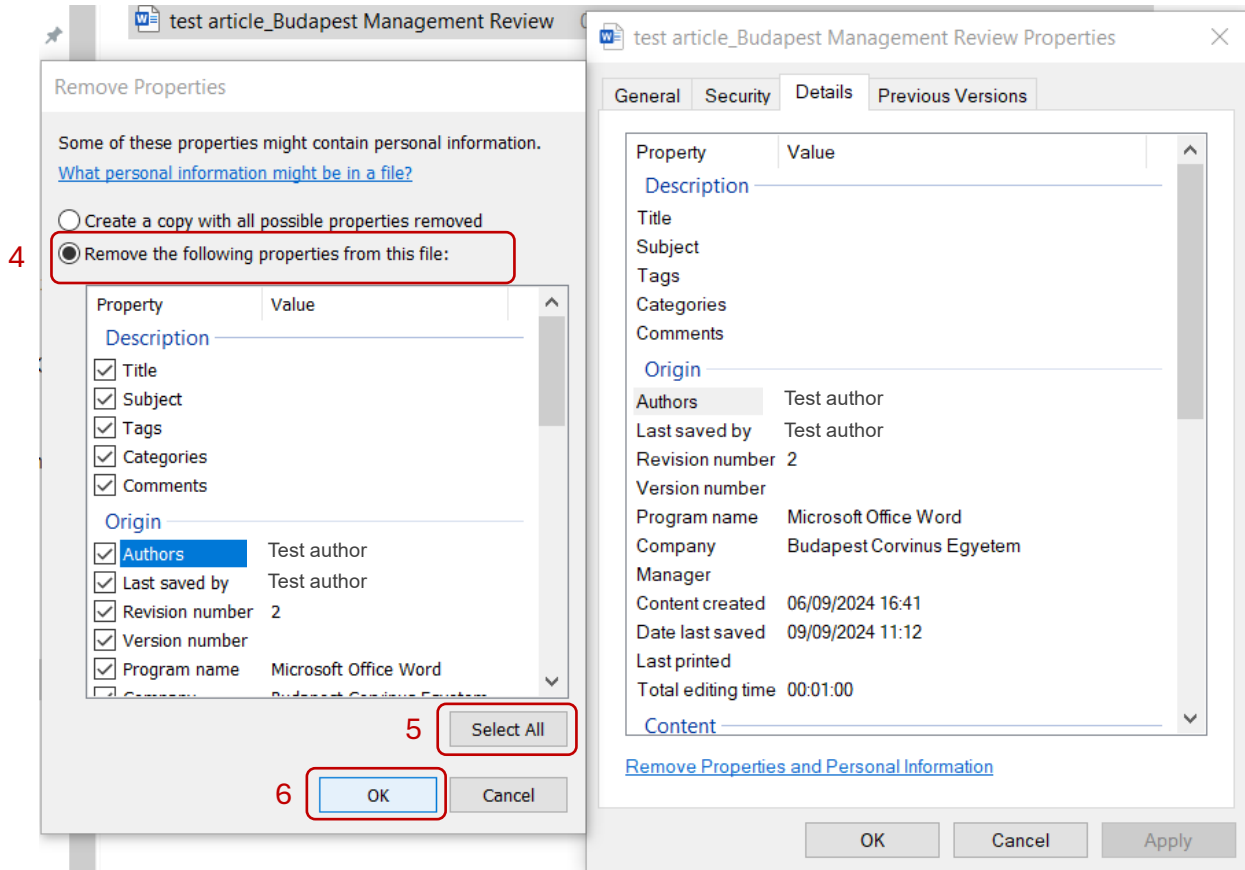
test article\_Budap 2 anagement Review Properties

General Security **Details** Previous Versions

Property	Value
<b>Description</b>	
Title	
Subject	
Tags	
Categories	
Comments	
<b>Origin</b>	
Authors	Test author
Last saved by	Test author
Revision number	2
Version number	
Program name	Microsoft Office Word
Company	Budapest Corvinus Egyetem
Manager	
Content created	06/09/2024 16:41
Date last saved	09/09/2024 11:12
Last printed	
Total editing time	00:01:00
<b>Content</b>	

3 [Remove Properties and Personal Information](#)

OK Cancel Apply



test article\_Budapest Management Review Properties

General Security **Details** Previous Versions

Property	Value
Description	
Title	
Subject	
Tags	
Categories	
Comments	
Origin	
Authors	
Last saved by	
Revision number	
Version number	
Program name	
Company	
Manager	
Content created	06/09/2024 16:41
Date last saved	09/09/2024 11:12
Last printed	
Total editing time	00:01:00
Content	

[Remove Properties and Personal Information](#)

7